


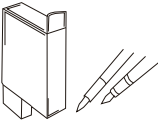



尺寸:竖版W100XH140mm 对折

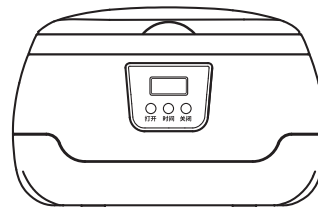
适用范围

珠宝首饰类	眼镜钟表类	日用品类
		
项链、戒指、耳环、手镯等	眼镜、手表链、防水手表等	剃须刀、梳子、牙刷等
文具类	金属配件类	牙科类
		
钢笔头、打印机喷头等	手表配件、古币、徽章等	假牙、牙刷等

 全国免费服务热线
400-699-1799

梅州(Add): 广东省梅州市固特科技园
深圳(Add): 深圳市宝安区西乡通成路旭生大厦19层
电话(Tel): 0753-8123288/8123222
传真(Fax): 0753-8123298
E-mail: vip3@gtsonic.cn Http://www.gtsonic.cn

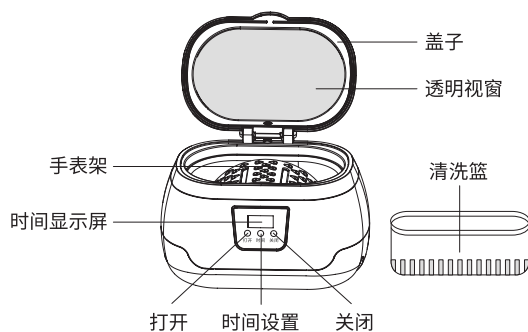
— 超声波清洗机 — 产品操作说明



GT-F5

使用前请仔细阅读本手册，并妥善保管

产品图示



注: 本说明书仅作参考使用, 产品及部件外观请以实物为准。

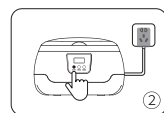
技术参数

名称	超声波清洗机	型号	GT-F5
超声功率	35W	超声频率	43kHz
内槽尺寸	151*93*50mm	外形尺寸	206*145*133mm
电源	AC 220-240V 50Hz	机器容量	600ml
时间设定	← 180S-280S-380S-480S-90S →		
执行标准	GB4706.1		

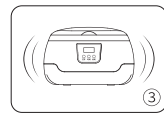
操作说明



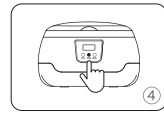
1、打开清洗机上盖, 将需要清洗的物品放入内槽清洗篮中, 用容器倒入适量清水淹没物品。(注: 不可超过最高水位线)



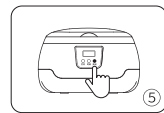
2、盖上透明盖, 接通电源。按打开键, 清洗槽内蓝灯亮起, 同时机器开始工作。



3、清洗机默认工作时间为180秒, 定时到时自动关闭超声清洗, 机器进入待机状态。



4、如果要改变超声清洗工作时间, 按下时间键, 可在“180”“280”“380”“480”“90”不同的工作时间循环选择。



5、在工作状态下, 按关闭键, 清洗机停止工作, 进入待机模式。



6、为了保证清洗机使用寿命, 请使用后立即将水倒掉, 并将缸体抹干。